




dicolor[®]

Digitaldruck | Messegrafik | Werbetechnik

Datenblatt 3: Direktdruck / Fräsen

Dateivorgaben


Druckdatei
(mit 3mm Beschnitt und Passmarken)



Druckdatei als fertige .pdf-Datei, die folgende Anforderungen erfüllt:

- das zu fräsende Objekt hat ringsum 3mm Beschnitt
- die Passmarken sind nach Vorgabe platziert

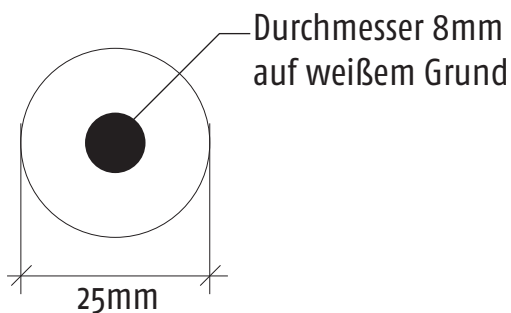
Fräsdatei
(mit Kontur und Passmarken)



Fräsdatei als .ai-Datei, die folgende Anforderungen erfüllt:

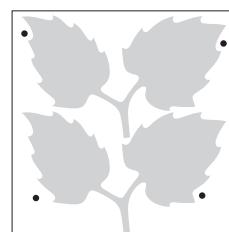



- die Fräskontur als schwarze Linie
- die Passmarken sind nach Vorgabe platziert (an der gleichen Stelle wie in der Druckdatei)

Passmarken



Passmarken sind als 8mm große, schwarze Kreise (auf weißem Grund) in den Dateien außerhalb des Motivs einzufügen. Diese müssen in der Druck- und Fräsdatei an identischer Stelle platziert sein.

Varianten der Markensetzung (grau ist das zu fräsende Motiv)



Geschäftssitz:
Torgauer Straße 338
04347 Leipzig
(Zufahrt über Hertzstraße)

Zentrale:
+49(0)341 / 55 00 50
Fax:
+49(0)341 / 55 00 5-16

E-Mail:
info@dicolor.de