




**dicolor**<sup>®</sup>

Digitaldruck | Messegrafik | Werbetechnik


# Datenblatt 3: Direktdruck / Fräsen

## Dateivorgaben

**Druckdatei**  
(mit 3mm Beschnitt und Passmarken)



**Fräsdatei**  
(mit Kontur und Passmarken)



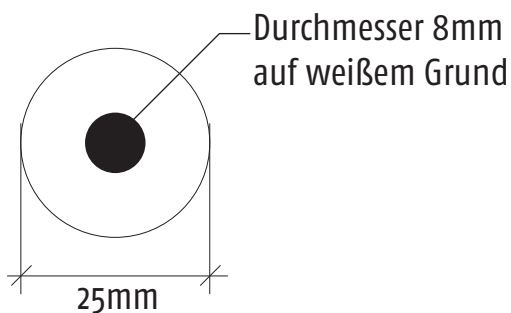
Druckdatei als fertige .pdf-Datei,  
die folgende Anforderungen erfüllt:

- das zu fräsende Objekt hat ringsum 3mm Beschnitt
- die Passmarken sind nach Vorgabe platziert

Fräsdatei als .ai-Datei,  
die folgende Anforderungen erfüllt:

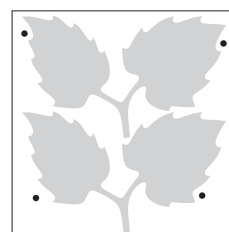



- die Fräskontur als schwarze Linie
- die Passmarken sind nach Vorgabe platziert (an der gleichen Stelle wie in der Druckdatei)

## Passmarken



Passmarken sind als 8mm große, schwarze Kreise (auf weißem Grund) in den Dateien außerhalb des Motivs einzufügen. Diese müssen in der Druck- und Fräsdatei an identischer Stelle platziert sein.

Varianten der Markensetzung (grau ist das zu fräsende Motiv)



Geschäftssitz:  
Otto-Schmidt-Str. 22  
04425 Taucha  
(bei Leipzig)

Zentrale:  
+ 49 (0) 3 42 98 / 49 19 19  
Fax:  
+ 49 (0) 3 42 98 / 49 19 16

E-Mail:  
info@dicolor.de